


CONSIGNES POUR PORT DU MASQUE

Comment mettre le masque

1



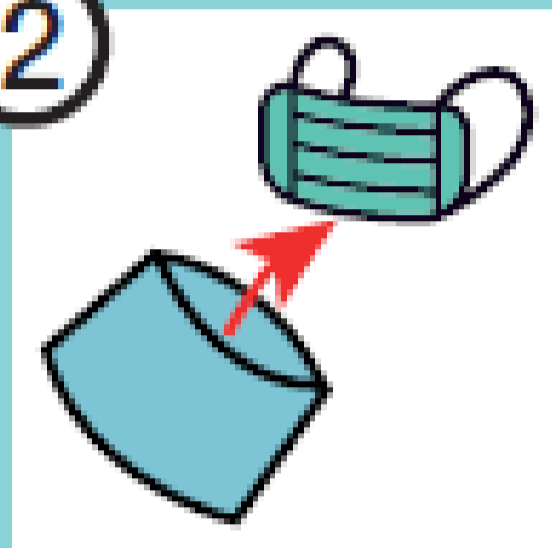
Se laver les mains avec de l'eau pendant 30s ou avec une solution hydroalcoolique pendant 20s, avant de manipuler le masque

4




Le masque doit recouvrir le nez et la bouche. L'ajuster au mieux sur le visage

2



Sortir le masque de sa poche de protection individuelle

5



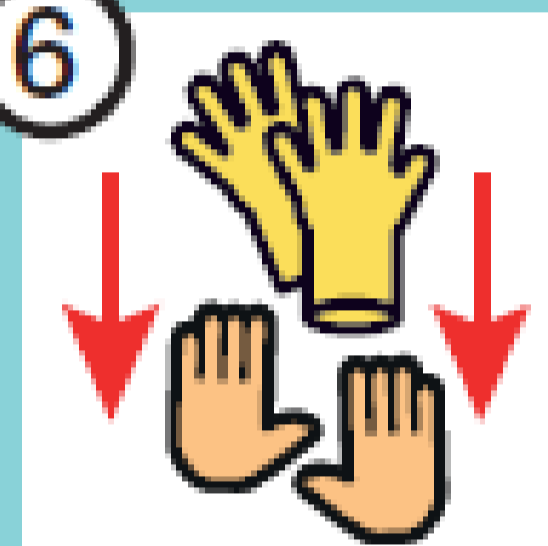
Se laver les mains avec de l'eau pendant 30s ou avec une solution hydroalcoolique pendant 20s

3



Mettre le masque avec les mains nues (pas avec des gants) en utilisant uniquement les élastiques (ne pas toucher le devant du masque)

6



Mettre ses gants

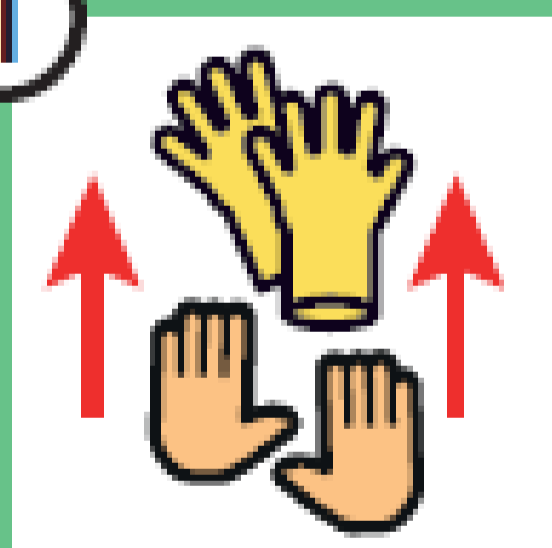
En poste



Ne pas toucher le masque

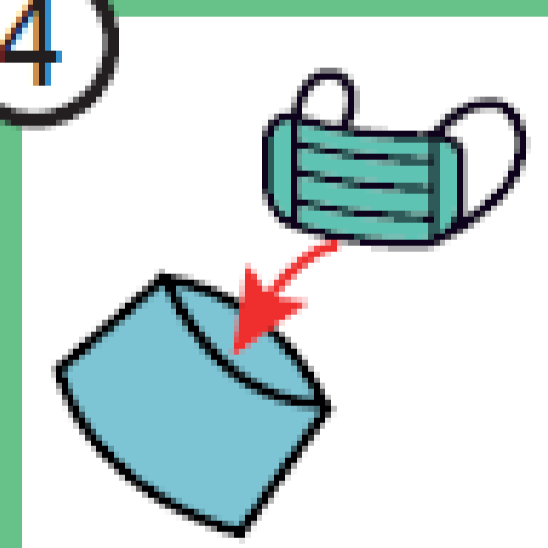
Comment retirer le masque

1




Enlever ses gants

4



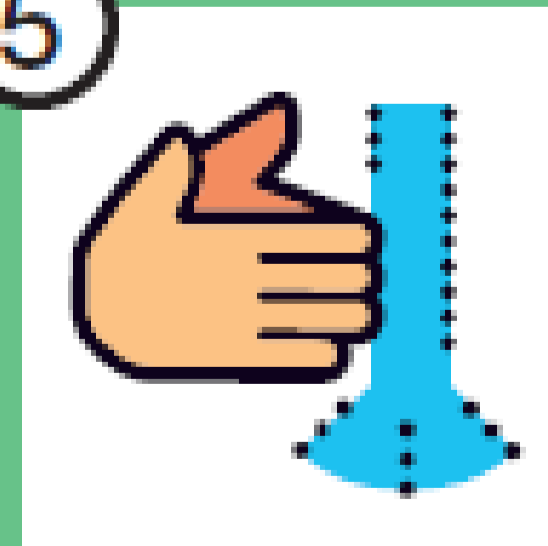
Ranger le masque individuellement dans sa poche de protection

2




Se laver les mains avec de l'eau pendant 30s ou avec une solution hydroalcoolique pendant 20s

5



Se laver les mains avec de l'eau pendant 30s ou avec une solution hydroalcoolique pendant 20s

3



Retirer le masque par l'arrière (en utilisant les élastiques). Ne pas toucher le devant du masque